

Drupal™



DRUPAL 8.0.2
DRUPAL 7.41

Öğr.Gör. Serkan KORKMAZ
Aralık - 2022

Drupal

- ▶ Drupal 8 beta olarak bir süredir yayında.
- ▶ Pek çok yeni özellekle beraber, Drupal 7'den tamamen farklı bir çekirdek ile yeniden tasarlandı.
- ▶ İş böyle olunca da geliştiriciler için öğrenilmesi gereken yeni pek çok şey var.
- ▶ Tabii bu öğrenme sürecinin beraberinde, hayatımıza kolaylık katan yenilikler de oldukça fazla.



Drupal

- ▶ Drupal ekibi, Google Slideshow'da Drupal 8 için bir slayt hazırlamış.
- ▶ Drupal 8 hakkında çok güzel bilgiler içeriyor.
- ▶ Siz de Drupal ile ilgiliyseniz mutlaka göz gezdirin bu sunuma.
- ▶ [Sunum için tıklayın.](#)



Drupal 8.0.2



Drupal 8.0.2 Sistem Gereksinimleri

The screenshot shows the Drupal.org website with the URL <https://www.drupal.org/requirements> in the browser address bar. The page features a blue header with the Drupal logo, navigation links (Get Started, Community, Documentation, Support, Download & Extend, Jobs, Marketplace, About), and a search bar. Below the header, the 'Community Documentation' section includes links for 'Community Docs Home', 'Develop for Drupal', 'Theming Guide', 'Glossary', and 'Contribute to Docs'. The main content area is titled 'System requirements' and includes a note about editing requirements, installation instructions, and a disclaimer. A sidebar on the right contains 'Page status' (No known problems), 'About this page' (Drupal version, Audience, Level, Keywords), and an 'Installation Guide' with a tree view of system requirements.

System requirements | Dr... X

← → ↻ <https://www.drupal.org/requirements> ☆ ⋮

Get Started Community Documentation Support Download & Extend Jobs Marketplace About

Drupal™ Search ... 🔍

Log In / Register

Community Documentation

Community Docs Home Develop for Drupal Theming Guide Glossary Contribute to Docs

System requirements

Last updated October 15, 2015. Created on February 2, 2003.
Edited by B_man, jcnventura, japerry, hansfn. [Log in to edit this page.](#)

Note: this page should not be edited without first discussing the changes in a Drupal Core issue as the requirements for each version of Drupal are decided upon by the Drupal Core developers.

To install and run Drupal your web server must meet certain minimum requirements. Most web hosting companies meet these requirements. However, a few stand out by also actively supporting the Drupal community. If you need hosting, consider selecting one of [these web hosts](#).

Disclaimer

Note that the minimum requirements of Drupal core can be subject to change, given an important enough reason. Where such a change is likely to have broad impact on Drupal's user base, every effort will be made to communicate these decisions ahead of time.

Disk space

A minimum installation requires 15 Megabytes. 60 MB is needed for a website with many contributed modules and themes installed. Keep in mind you need much more for the database, files uploaded by the users, media, backups and other files.

Web server

Apache, Nginx, or Microsoft IIS
[More details about web server requirements.](#)

Database

- Drupal 8:
 - MySQL 5.5.3/MariaDB 5.5.20/Percona Server 5.5.8 or higher with PDO and an InnoDB-compatible primary storage engine,
 - PostgreSQL 9.1.2 or higher with PDO,
 - SQLite 3.6.8 or higher
- Drupal 7:

Page status

No known problems

[Log in to edit this page](#)

About this page

Drupal version
Drupal 6.x, Drupal 7.x, Drupal 8.x

Audience
Site administrators, Site builders

Level
Beginner

Keywords
[requirements](#), [system requirements](#)

Installation Guide

- ▼ System requirements
 - ▶ Web server
 - Database server
 - ▶ PHP
 - Browser requirements
 - Step 0: Build development site first
 - ▶ Step 1: Download and extract Drupal
 - ▶ Step 2: Create the database
 - ▶ Step 3: Create settings.php and the files directory
 - ▶ Step 4: Run the installation script
 - ▶ Step 5: Setting up cron

Drupal 7.41

Yeni Sekme x

localhost/drupal

- localhost/drupal - Select an installation profile | Drupal
- localhost/drupal/# - Welcome to Serkan KORKMAZ | Serkan KORKMAZ
- localhost/drupal - Google Arama
- localhost/drupal/install.php?profile=standard&locale=tr - Drupal kurulumu tamamlandı | Serkan KORKMAZ
- localhost/drupal/ - Welcome to Serkan KORKMAZ | Serkan KORKMAZ
- localhost/drupal/core/install.php

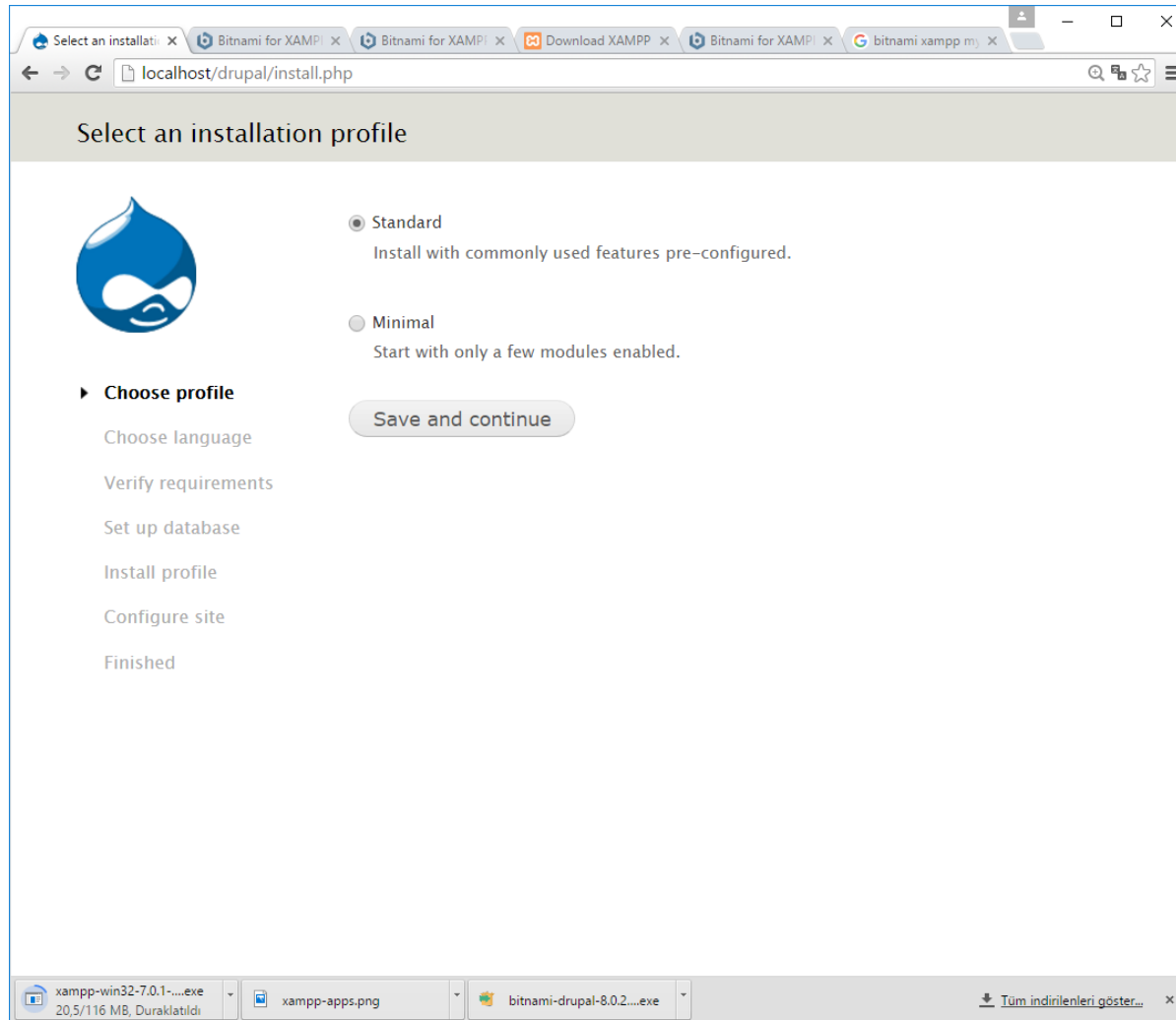


Google'da arayın veya URL'yi yazın

Select an installation




Drupal 7.41



The screenshot shows a web browser window at the URL `localhost/drupal/install.php`. The page title is "Select an installation profile". On the left, there is a large blue Drupal logo. Below the logo, a vertical list of steps is shown, with "Choose profile" highlighted. The main content area displays two radio button options: "Standard" (selected) and "Minimal". The "Standard" option is described as "Install with commonly used features pre-configured." and the "Minimal" option as "Start with only a few modules enabled." A "Save and continue" button is positioned below the options. The browser's taskbar at the bottom shows several open applications: `xampp-win32-7.0.1-...exe` (20,5/116 MB, Duraklatıldı), `xampp-apps.png`, and `bitnami-drupal-8.0.2-...exe`. A link for "Tüm indirilenleri göster..." is also visible in the taskbar.

Select an installation profile



- Standard
Install with commonly used features pre-configured.
- Minimal
Start with only a few modules enabled.

[Save and continue](#)

► **Choose profile**

- Choose language
- Verify requirements
- Set up database
- Install profile
- Configure site
- Finished

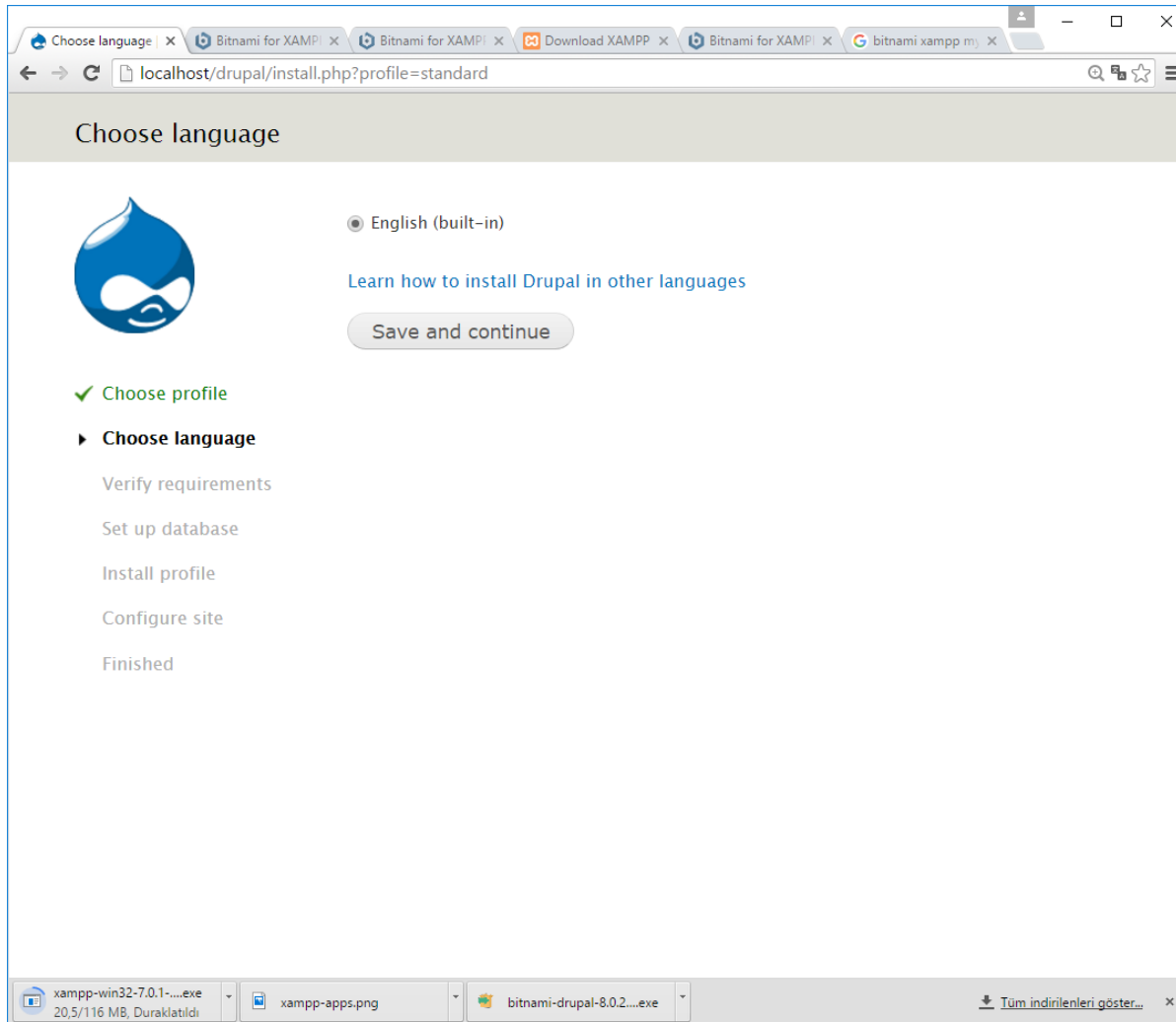
xampp-win32-7.0.1-...exe
20,5/116 MB, Duraklatıldı

xampp-apps.png

bitnami-drupal-8.0.2-...exe

[Tüm indirilenleri göster...](#)

Drupal 7.41



The screenshot shows a web browser window with the URL `localhost/drupal/install.php?profile=standard`. The page title is "Choose language". On the left is the Drupal logo. The main content area shows a radio button selected for "English (built-in)". Below this is a link: "Learn how to install Drupal in other languages". A "Save and continue" button is visible. On the left side, there is a vertical list of installation steps: "Choose profile" (with a green checkmark), "Choose language" (with a right-pointing triangle), "Verify requirements", "Set up database", "Install profile", "Configure site", and "Finished". The browser's taskbar at the bottom shows several open applications: `xampp-win32-7.0.1-...exe` (20,5/116 MB, Duraklatıldı), `xampp-apps.png`, and `bitnami-drupal-8.0.2-...exe`. A link for "Tüm indirilenleri göster..." is also present.

Drupal 7.41

The screenshot displays the Drupal 7.41 localization download page. The browser's address bar shows the URL <https://localize.drupal.org/download>. The page content is a table with columns for language, version, file size, generation date, and 'up to date' status. The table is organized into rows for different languages, with some rows having multiple columns for different versions.

Language	Version	File Size	Generated	Up to date as of
Tamil, Sri Lanka	6.37	48.17 KB	2015-Aug-22 06:53	2016-Jan-17 18:48
	7.41	32.85 KB	2015-Oct-24 07:32	2016-Jan-17 17:28
	8.0.2	18.69 KB	2016-Jan-06 23:43	2016-Jan-17 16:58
	n/a			
Telugu	5.23	71.65 KB	2011-Mar-31 07:56	2011-Jul-14 08:42
	6.37	110.59 KB	2015-Aug-22 06:53	2016-Jan-17 18:48
	7.41	107.33 KB	2015-Oct-24 07:32	2016-Jan-17 17:28
	8.0.2	63.36 KB	2016-Jan-06 23:43	2016-Jan-17 16:58
Test	5.23	128.48 KB	2010-Aug-18 21:50	2011-Jul-14 08:42
	6.37	306.92 KB	2015-Aug-22 06:53	2016-Jan-17 18:48
	7.41	112.27 KB	2015-Oct-24 07:32	2016-Jan-17 17:28
	8.0.2	54.06 KB	2016-Jan-06 23:43	2016-Jan-17 16:58
Thai	5.23	157.57 KB	2011-Jan-20 07:16	2011-Jul-14 08:42
	6.37	358.47 KB	2015-Aug-22 06:53	2016-Jan-17 18:48
	7.41	302.19 KB	2015-Oct-24 07:32	2016-Jan-17 17:28
	8.0.2	147.2 KB	2016-Jan-06 23:43	2016-Jan-17 16:58
Tibetan	6.37	81.73 KB	2015-Aug-22 06:53	2016-Jan-17 18:48
	7.41	110.61 KB	2015-Oct-24 07:32	2016-Jan-17 17:28
	8.0.2	158.36 KB	2016-Jan-06 23:43	2016-Jan-17 16:58
	n/a			
Tigrinya	5.23	391.13 KB	2011-Feb-03 07:26	2011-Jul-14 08:42
	6.37	516.81 KB	2015-Nov-21 17:08	2016-Jan-17 18:48
	7.41	661.41 KB	2015-Nov-21 15:44	2016-Jan-17 17:28
	8.0.2	304.49 KB	2016-Jan-06 23:43	2016-Jan-17 16:58
Turkish	5.23	5.16 KB	2011-Feb-17 07:27	2011-Jul-14 08:42
	6.37	12.77 KB	2015-Aug-22 06:53	2016-Jan-17 18:48
	7.41	14.7 KB	2015-Oct-24 07:32	2016-Jan-17 17:28
	8.0.2	10.12 KB	2016-Jan-06 23:43	2016-Jan-17 16:58
Tuvan	6.37	81.73 KB	2015-Aug-22 06:53	2016-Jan-17 18:48
	7.41	110.61 KB	2015-Oct-24 07:32	2016-Jan-17 17:28
	8.0.2	158.36 KB	2016-Jan-06 23:43	2016-Jan-17 16:58
	n/a			

Drupal 7.41

The screenshot shows the Drupal Translations website for the Turkish overview page. The page has a blue header with the Drupal logo and navigation links: News, Projects, Downloads, Privacy & Security, and Feedback. Below the header, the main title is "Drupal Translations" with a "Log in / Register" link. The main content area is titled "Turkish overview" and has three tabs: Overview (selected), Board, and Translate. The text in the Overview tab provides information about the Turkish translation team, the importance of using the latest version, and how to contribute. It also includes links for downloading the latest version and a list of top contributors. The "Top downloads" section shows a table of Drupal core versions and their download statistics. The "Top contributors" section shows a table of the top contributors and their translation counts. The "Translation statistics" section shows the total number of contributors, strings to translate, translations recorded, and suggestions awaiting approval. The browser's taskbar at the bottom shows several open applications, including xampp-win32-7.0.1-...exe, xampp-apps.png, and bitnami-drupal-8.0.2-...exe.

Choose langu... x Turkish overvi... x Bitnami for XA... x Bitnami for XA... x Download XA... x Bitnami for XA... x bitnami xamp... x

https://localize.drupal.org/translate/languages/tr

News Projects Downloads Privacy & Security Feedback

Drupal™ Translations

Log in / Register

Turkish overview

Overview Board Translate

Türkçe çeviri ekibine hoş geldiniz!
Türkçe çevirileri kullanmak için, [Yerelleştirilmiş Drupal dağıtımını](#) kurabilirsiniz. Drupal kurulu ise, sitenizde kullandığınız tüm çevirilerin doğru ve güncel sürümlerini indirmek için [Yerelleştirme güncelleştirme \(Localization update\)](#) eklentisini kullanın.
Çeviriye katkıda bulunmak için, henüz aramıza katılmadıysanız hemen [kaydolun](#) ve aşağıdaki hızlı bağlantıları kullanarak çeviriye başlayın. Ayrıca, [Localization client](#) eklentisini kullanarak kendi sitenizde gezerken çeviri yapıp buraya otomatik göndermeniz de mümkün! (Gerekli ayarları nasıl yapacağınız [burada](#) açıklanıyor.)
Terim karşılıkları için İngilizce-Türkçe Drupal terimleri sözlüğünü kullanmanız önerilir.
Sorunlarınız varsa, gruba ilişkin olanları [grup panosuna](#) yazarak paylaşabilir, bu yerelleştirme sunucusuna ilişkin olanları [sitenin sorun listesine](#) iş ya da yorum olarak ekleyebilirsiniz.
Topluluktaki diğer etkinliklerden haberdar olmak için [Drupal Türkiye Grubuna](#) katılabilirsiniz.

[7.41 çekirdeği çevir](#) | [8.0.0 çekirdeği çevir](#)
[Tüm dizeleri çevir](#) | [Bekleyen önerileri incele](#)

Top downloads

Drupal core

Project	Version	Downloads	Date created	Up to date as of
Drupal core	5.23	Download (391.13 KB)	2011-Feb-03	2011-Jul-14
Drupal core	6.37	Download (516.81 KB)	2015-Nov-21	2016-Jan-16
Drupal core	7.41	Download (661.41 KB)	2015-Nov-21	2016-Jan-16

Top contributors

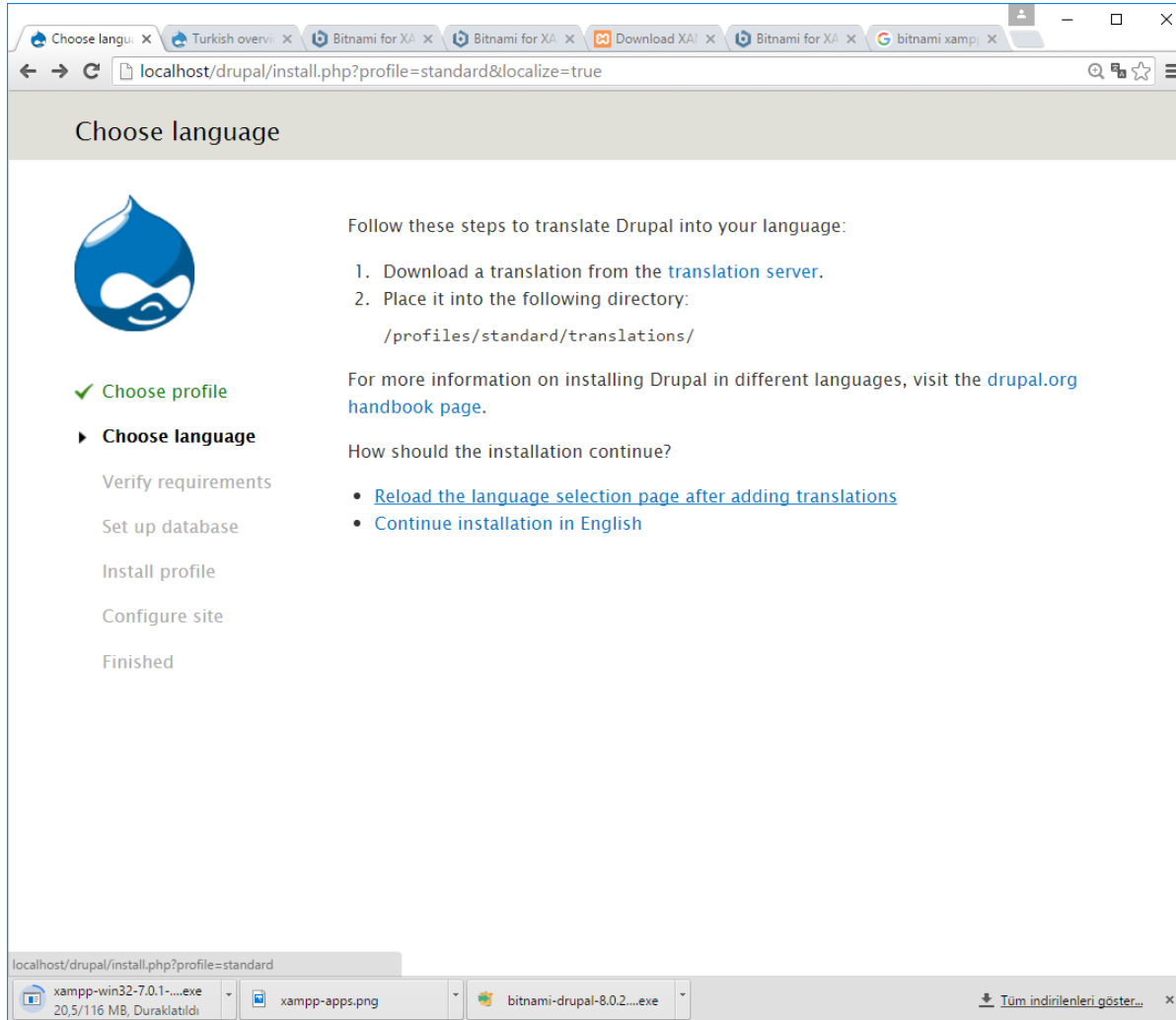
Name	Translation count
Sahin	7648
Multiple contributors	5611
GANYANCI	1997
erdemkose	1153
serkan.arikusu	597
Binus	548
CihanA	449
Kartagis	355
ErgunK	196
bilvanisli	188

Translation statistics

107 contributors
620341 strings to translate
20847 translations recorded
839 suggestions awaiting approval

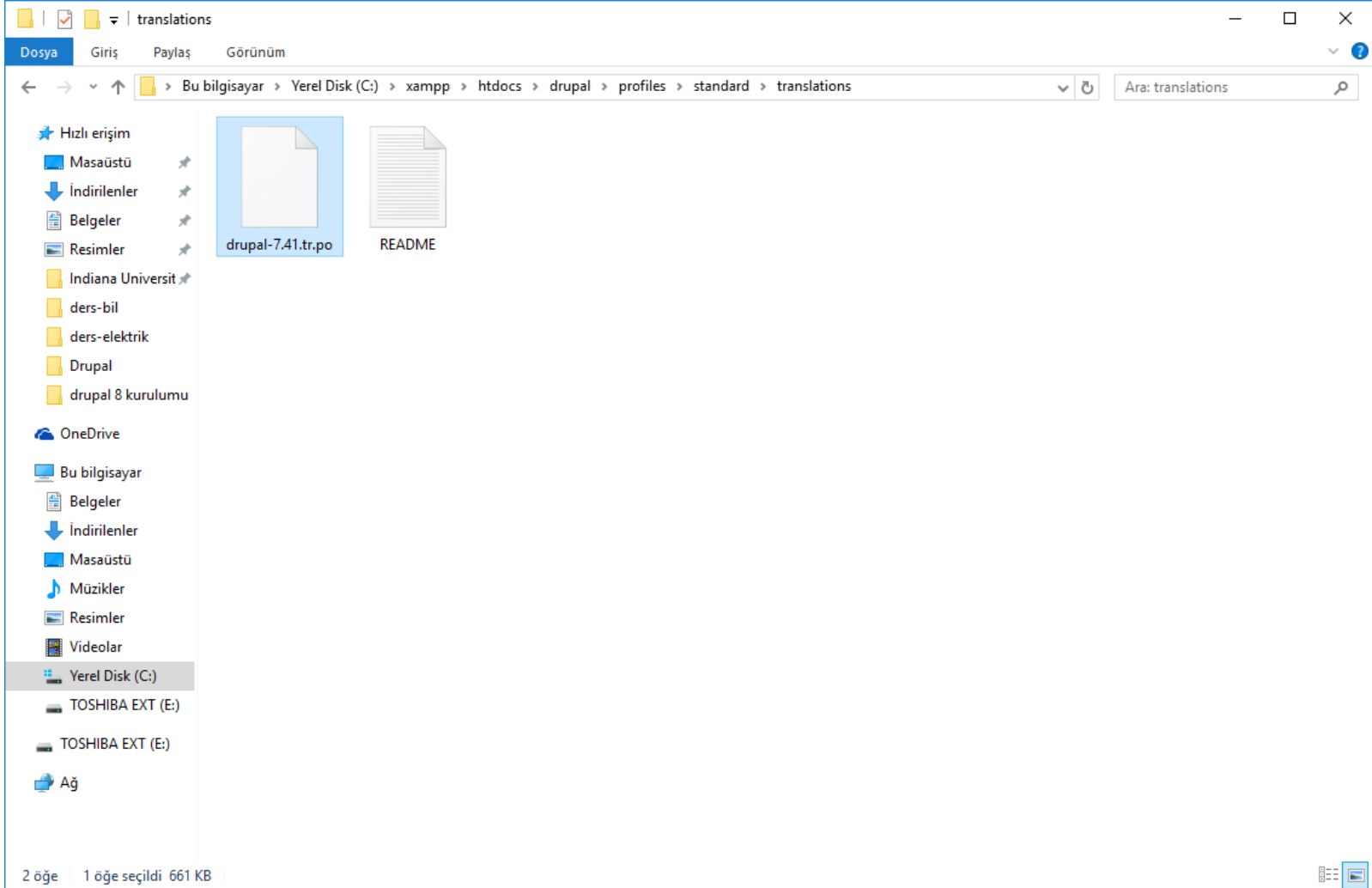
xampp-win32-7.0.1-...exe 20,5/116 MB, Duraklatıldı. xampp-apps.png bitnami-drupal-8.0.2-...exe Tüm indirilenleri göster...

Drupal 7.41



The screenshot shows a web browser window with the URL `localhost/drupal/install.php?profile=standard&localize=true`. The page title is "Choose language". On the left, there is a vertical navigation menu with the following items: "Choose profile" (marked with a green checkmark), "Choose language" (with a right-pointing triangle), "Verify requirements", "Set up database", "Install profile", "Configure site", and "Finished". The main content area features the Drupal logo, followed by the instruction "Follow these steps to translate Drupal into your language:" and a numbered list: "1. Download a translation from the [translation server](#)." and "2. Place it into the following directory:" followed by the path `/profiles/standard/translations/`. Below this, it says "For more information on installing Drupal in different languages, visit the [drupal.org handbook page](#)." and "How should the installation continue?" followed by two bullet points: "• [Reload the language selection page after adding translations](#)" and "• [Continue installation in English](#)". The browser's taskbar at the bottom shows the current page, a file named "xampp-apps.png", and an executable "bitnami-drupal-8.0.2...exe".

Drupal 7.41



Drupal 7.41

translations

Dosya Giriş Paylaş Görünüm

Bu bilgisayar > Yerel Disk (C:) > xampp > htdocs > drupal > profiles > standard > translations

Ara: translations

Hızlı erişim

- Masaüstü
- İndirilenler
- Belgeler
- Resimler
- Indiana Üniversitesi
- ders-bil
- ders-elektrik
- Drupal
- drupal 8 kurulumu

OneDrive

Bu bilgisayar

- Belgeler
- İndirilenler
- Masaüstü
- Müzikler
- Resimler
- Videolar

Yerel Disk (C:)

- TOSHIBA EXT (E)
- TOSHIBA EXT (E)
- Ağ

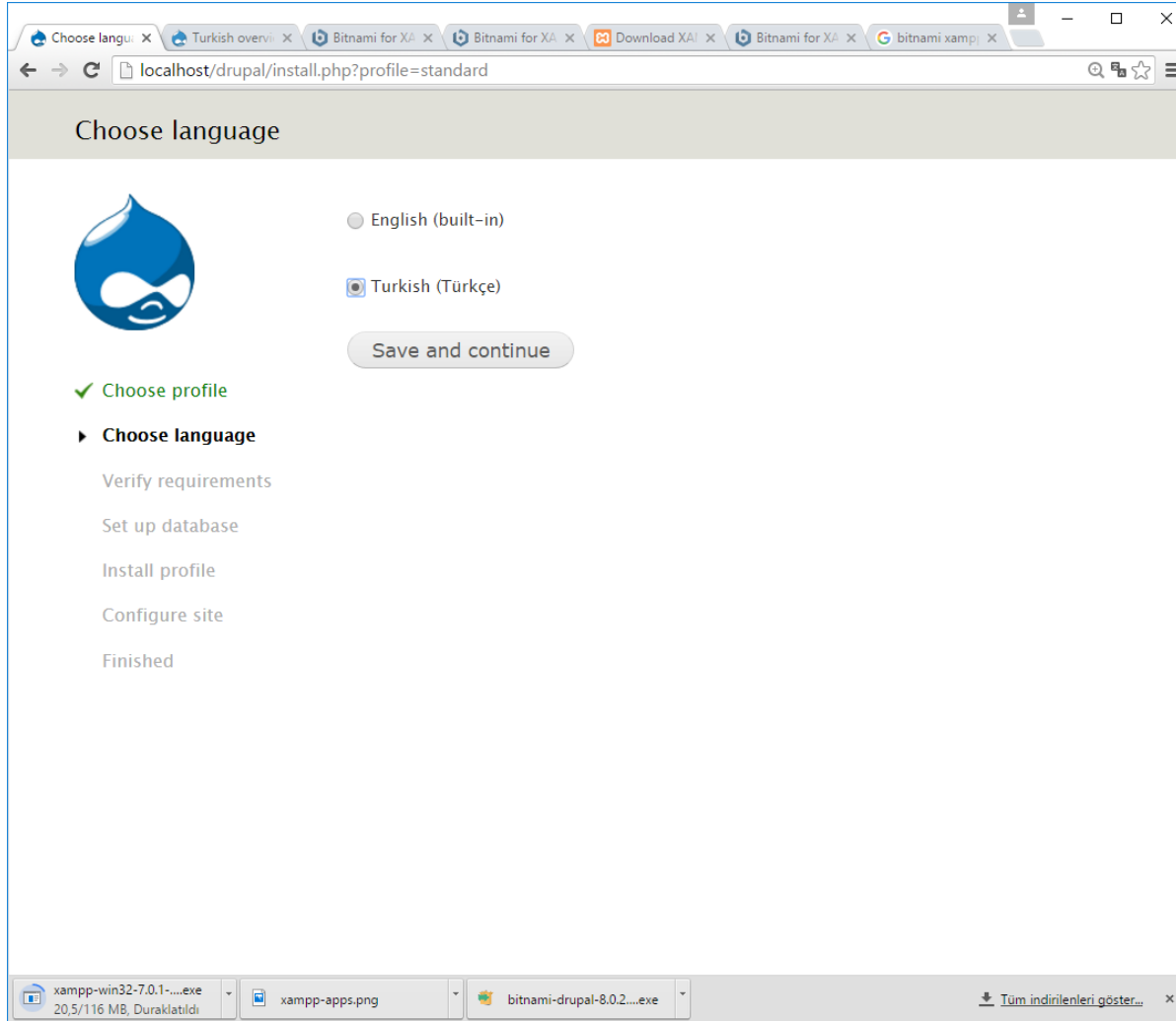
README

tr.po

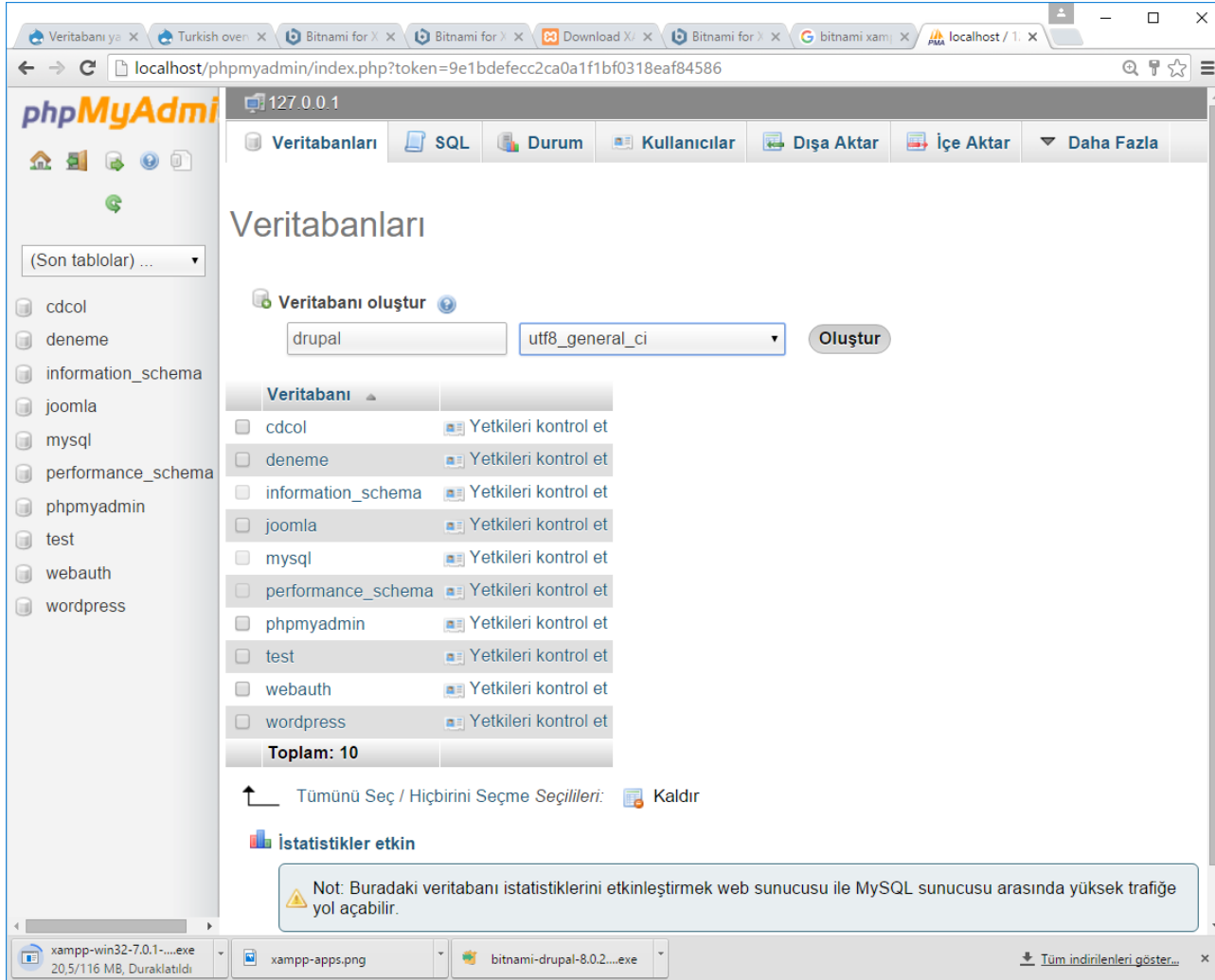
Tür: PO Dosyası
Boyut: 661 KB
Değiştirme tarihi: 16.01.2016 20:31

2 öge 1 öge seçildi 661 KB

Drupal 7.41



Drupal 7.41



The screenshot shows the phpMyAdmin interface in a browser window. The address bar indicates the URL: localhost/phpmyadmin/index.php?token=9e1bdefecc2ca0a1f1bf0318eaf84586. The interface is in Turkish and displays the 'Veritabanları' (Databases) section. A sidebar on the left lists various databases, including 'cdcol', 'deneme', 'information_schema', 'joomla', 'mysql', 'performance_schema', 'phpmyadmin', 'test', 'webauth', and 'wordpress'. The main content area shows the 'Veritabanları' page with a 'Veritabanı oluştur' (Create Database) form. The form has 'drupal' entered in the database name field and 'utf8_general_ci' selected in the character set dropdown. An 'Oluştur' (Create) button is visible. Below the form is a table listing existing databases with checkboxes and 'Yetkileri kontrol et' (Check privileges) links. The table shows 10 databases in total. At the bottom, there is a warning message: 'Not: Buradaki veritabanı istatistiklerini etkinleştirmek web sunucusu ile MySQL sunucusu arasında yüksek trafığe yol açabilir.' (Note: Enabling database statistics here can cause high traffic between the web server and the MySQL server.)

Veritabanları

Veritabanı oluştur

drupal utf8_general_ci Oluştur

Veritabanı	
<input type="checkbox"/> cdcol	Yetkileri kontrol et
<input type="checkbox"/> deneme	Yetkileri kontrol et
<input type="checkbox"/> information_schema	Yetkileri kontrol et
<input type="checkbox"/> joomla	Yetkileri kontrol et
<input type="checkbox"/> mysql	Yetkileri kontrol et
<input type="checkbox"/> performance_schema	Yetkileri kontrol et
<input type="checkbox"/> phpmyadmin	Yetkileri kontrol et
<input type="checkbox"/> test	Yetkileri kontrol et
<input type="checkbox"/> webauth	Yetkileri kontrol et
<input type="checkbox"/> wordpress	Yetkileri kontrol et
Toplam: 10	

Tümünü Seç / Hiçbirini Seçme Seçimleri: Kaldır

İstatistikler etkin

Not: Buradaki veritabanı istatistiklerini etkinleştirmek web sunucusu ile MySQL sunucusu arasında yüksek trafığe yol açabilir.

Drupal 7.41


The screenshot shows the phpMyAdmin interface in a web browser. The browser's address bar displays the URL: localhost/phpmyadmin/index.php?token=9e1bdefecc2ca0a1f1bf0318eaf84586. The phpMyAdmin interface is titled "Veritabanları" (Databases) and shows a list of existing databases on the left sidebar, including cdc, deneme, drupal, information_schema, joomla, mysql, performance_schema, phpmyadmin, test, webauth, and wordpress. The main content area displays the "Veritabanları" (Databases) section, where a new database named "drupal" has been created. The character set is set to "utf8_general_ci". A yellow notification box with a green checkmark and the text "Veritabanı drupal oluşturuldu." (Database drupal created.) is overlaid on the interface. Below the database list, there is a "Toplam: 11" (Total: 11) summary and a "Kaldır" (Remove) button. At the bottom of the interface, a note states: "Not: Buradaki veritabanı istatistiklerini etkinleştirmek web sunucusu ile MySQL sunucusu arasında yüksek trafiğe" (Note: Enabling the statistics for the database here will cause high traffic between the web server and the MySQL server).

Drupal 7.41

Veritabanı yapılandırması | x Turkish overview | Translat | x Bitnami for XAMPP Applic | x Bitnami for XAMPP - Bitnami | x Download XAMPP | x Bitnami for XAMPP Applic | x bitnami xampp mysql var | x

localhost/drupal/install.php?profile=standard&locale=tr

Veritabanı yapılandırması



- ✓ Profil seçiniz
- ✓ Dil seçin
- ✓ Gereksinimleri kontrol et
- ▶ **Veritabanı kur**
 - Kurulum profili
 - Çevirileri ayarla
 - Siteyi yapılandır
 - Çevirileri tamamla
 - Tamamlandı

Veritabanı türü *

MySQL, MariaDB, veya eşdeğeri

SQLite

Drupal verilerinizin saklanacağı veritabanı türü.

Veritabanı adı *

drupal

Drupal verilerinizin saklanacağı veritabanının adı. Drupal kurulumundan önce sunucuda var olmalıdır.

Veritabanı kullanıcı adı *

root

Veritabanı parolası

GELİŞMİŞ SEÇENEKLER

Bu seçenekler sadece bazı siteler için gereklidir. Eğer bu bölümde ne gireceğinizi bilmiyorsanız, otomatik ayarları olduğu gibi bırakın ya da barındırma hizmetinizi aldığınız yere sorun.

Veritabanı sunucusu *

localhost

Eğer veritabanınız farklı bir sunucuda bulunuyorsa, bunu değiştirin.

Veritabanı port numarası

Eğer veritabanınız standartların dışında bir port kullanıyorsa, buraya numarasını giriniz.

Tablo ön eki

dp_

Eğer veritabanınızı birden fazla uygulama kullanacaksa, Drupal siteniz için *drupal_* gibi bir önek giriniz.

Kaydet ve devam et

Drupal 7.41

Drupal kurulumu | Drupal x Turkish overview | Translat x Bitnami for XAMPP Applic x Bitnami for XAMPP - Bitnami x Download XAMPP x Bitnami for XAMPP Applic x bitnami xampp mysql var x

localhost/drupal/install.php?profile=standard&locale=tr&op=start&id=1

Drupal kurulumu



Başlatılıyor.

- ✓ Profil seçiniz
- ✓ Dil seçin
- ✓ Gereksinimleri kontrol et
- ✓ Veritabanı kur
- ▶ **Kurulum profili**
 - Çevirileri ayarla
 - Siteyi yapılandır
 - Çevirileri tamamla
 - Tamamlandı



Drupal 7.41

Drupal kurulumu | Drupal x Turkish overview | Translat x Bitnami for XAMPP Applic x Bitnami for XAMPP - Bitna x Download XAMPP x Bitnami for XAMPP Applic x bitnami xampp mysql var x

localhost/drupal/install.php?profile=standard&locale=tr&op=start&id=1

Drupal kuruluyor



- ✓ Profil seçiniz
- ✓ Dil seçin
- ✓ Gereksinimleri kontrol et
- ✓ Veritabanı kur
- ▶ **Kurulum profili**
 - Çevirileri ayarla
 - Siteyi yapılandır
 - Çevirileri tamamlama
 - Tamamlandı



Drupal 7.41

Arayüz çevirileri içe aktarıyor

localhost/drupal/install.php?profile=standard&locale=tr&op=start&id=2



İçe aktarım başlatılıyor


- ✓ Profil seçiniz
- ✓ Dil seçin
- ✓ Gereksinimleri kontrol et
- ✓ Veritabanı kur
- ✓ Kurulum profili
- ▶ **Çevirileri ayarla**
 - Siteyi yapılandır
 - Çevirileri tamamlama
 - Tamamlandı

Drupal 7.41

Arayüz çevirileri içe aktarıldı x Siteyi yapılandır | Drupal x Turkish overview | Translate x Bitnami for XAMPP Applic x Bitnami for XAMPP - Bitnami x Download XAMPP x Bitnami for XAMPP Applic x bitnami xampp mysql var x

localhost/drupal/install.php?profile=standard&locale=tr

Siteyi yapılandır



- ✓ Profil seçtiniz
- ✓ Dil seçtin
- ✓ Gereksinimleri kontrol et
- ✓ Veritabanı kur
- ✓ Kurulum profili
- ✓ Çevirileri ayarla
- **Siteyi yapılandır**

Çevirileri tamamla

Tamamlandı

SİTE BİLGİSİ

Site adı *
localhost

Site e-posta adresi *
Kayıt bilgileri gibi otomatikleştirilmiş e-postalar bu adresten gönderilecek. Bu e-postaların gereksiz posta olarak işaretlenmesini önlemek için sitenizin alan adıyla biten bir adres kullanın.

SİTE BAKIM HESABI

Kullanıcı Adı *
Tercih ettiğiniz kullanıcı adında boşluk, nokta, tire ve alt çizgi hariç diğer noktalama işaretlerini kullanamazsınız.

E-posta adresi *

Şifre *
Password strength: _____

Confirm password *

SUNUCU AYARLARI

Öntanımlı ülke
- Hiçbiri -
Sitenizin öntanımlı ülkesini seçin.


Varsayılan zaman dilimi
Europe/Helsinki: Pazartesi, January 18, 2016 - 00:16 +0200

Drupal 7.41

Arayüz çevirileri içe aktarıldı x Siteyi yapılandır | Drupal x Turkish overview | Translate x Bitnami for XAMPP Applic x Bitnami for XAMPP - Bitna x Download XAMPP x Bitnami for XAMPP Applic x bitnami xampp mysql var x

localhost/drupal/install.php?profile=standard&locale=tr

Siteyi yapılandır



- ✓ Profil seçtiniz
- ✓ Dil seçtin
- ✓ Gereksinimleri kontrol et
- ✓ Veritabanı kur
- ✓ Kurulum profili
- ✓ Çevirileri ayarla
- **Siteyi yapılandır**

Çevirileri tamamla

Tamamlandı

SİTE BİLGİSİ

Site adı *
Serkan KORKMAZ

Site e-posta adresi *
skorkmaz@harran.edu.tr

Kayıt bilgileri gibi otomatikleştirilmiş e-postalar bu adresten gönderilecek. Bu e-postaların gereksiz posta olarak işaretlenmesini önlemek için sitenizin alan adıyla biten bir adres kullanın.

SİTE BAKIM HESABI

Kullanıcı Adı *
admin

Tercih ettiğiniz kullanıcı adında boşluk, nokta, tire ve alt çizgi hariç diğer noktalama işaretlerini kullanamazsınız.

E-posta adresi *
skorkmaz@harran.edu.tr

Şifre *
Password strength: **Fair**

Confirm password *
Passwords match: evet

To make your password stronger:

- Add uppercase letters
- Add numbers
- Add punctuation

SUNUCU AYARLARI

Öntanımlı ülke
Türkiye

Drupal 7.41

Arayüz çevirileri içe aktarıldı x Siteyi yapılandır | Drupal x Turkish overview | Translate x Bitnami for XAMPP Applic x Bitnami for XAMPP - Bitnami x Download XAMPP x Bitnami for XAMPP Applic x bitnami xampp mysql var x

localhost/drupal/install.php?profile=standard&locale=tr

Çevirileri tamamla
Tamamlandı

Terah ettiğiniz kullanıcı adında boşluk, nokta, tire ve alt çizgi hariç diğere noktalama işaretlerini kullanamazsınız.

E-posta adresi *
skorkmaz@harran.edu.tr

Şifre *
Password strength: **Fair**

Confirm password *
Passwords match: evet

To make your password stronger:

- Add uppercase letters
- Add numbers
- Add punctuation

SUNUCU AYARLARI

Öntanımlı ülke
Türkiye

Sitenizin öntanımlı ülkesini seçin.

Varsayılan zaman dilimi
Europe/Istanbul: Pazartesi, January 18, 2016 - 00:16 +0200

Sitedeki tarihler öntanımlı olarak seçili olan zaman dilimine göre gösterilecektir.

GÜNCELLEME BİLDİRİLERİ

Güncellemeleri otomatik olarak kontrol et

Bildirimleri e-posta olarak al

Sistem, kurulu bileşenler için güncellemeler ve önemli güvenlik sürümleri olduğunda size haber verecek. Siteniz hakkında isimli bilgi Drupal.org'a gönderilir.

Kaydet ve devam et

Drupal 7.41



- ✓ Profil seçiniz
- ✓ Dil seçin
- ✓ Gereksinimleri kontrol et
- ✓ Veritabanı kur
- ✓ Kurulum profili
- ▶ **Çevirileri ayarla**
 - Siteyi yapılandır
 - Çevirileri tamamlama
 - Tamamlandı

Arayüz çevirilerini içe aktarırken hata oluştu
Lütfen [hata sayfasına](#) gidiniz

✘ An AJAX HTTP error occurred. HTTP Result Code: 200 Debugging information follows. Path: http://localhost/drupal/install.php?profile=standard&locale=tr&id=2&op=do StatusText: OK ResponseText: Fatal error: Maximum execution time of 30 seconds exceeded in C:\xampp\htdocs\drupal\includes\database\database.inc on line 2171




Drupal 7.41



- Yeniden başlamak için veritabanınızı boşaltmalısınız.
- Başka bir veritabanına kurmak için *sites* klasöründeki uygun *settings.php* dosyasını düzenleyin.
- Var olan bir kurulumu güncellemek için [güncelleme betiği](#)ni çalıştırın.

localhost/drupal/update.php



Drupal 7.41

Drupal database update | x Mevcut güncellemeler | Si x

localhost/drupal/update.php?op=info

Drupal database update



✓ [Verify requirements](#)

► **Overview**

[Review updates](#)

[Run updates](#)

[Review log](#)

Use this utility to update your database whenever a new release of Drupal or a module is installed.

For more detailed information, see the [upgrading handbook](#). If you are unsure what these terms mean you should probably contact your hosting provider.

1. **Back up your database.** This process will change your database values and in case of emergency you may need to revert to a backup.
2. **Back up your code.** Hint: when backing up module code, do not leave that backup in the 'modules' or 'sites/*/modules' directories as this may confuse Drupal's auto-discovery mechanism.
3. Put your site into [maintenance mode](#).
4. Install your new files in the appropriate location, as described in the handbook.

When you have performed the steps above, you may proceed.

[Continue](#)



Drupal 7.41

Arayüz çevirileri içe aktarı... x Drupal kurulumu tamaml... x Turkish overview | Translat... x Bitnami for XAMPP Applic... x Bitnami for XAMPP - Bitna... x Download XAMPP... x Bitnami for XAMPP Applic... x bitnami xampp mysql var... x

localhost/drupal/install.php?profile=standard&locale=tr

Drupal kurulumu tamamlandı



Tebrikler, Drupal'ı yüklediniz!
[Sitenizi ziyaret edin.](#)

- ✓ Profil seçiniz
- ✓ Dil seçin
- ✓ Gereksinimleri kontrol et
- ✓ Veritabanı kur
- ✓ Kurulum profili
- ✓ Çevirileri ayarla
- ✓ Siteyi yapılandır
- ✓ Çevirileri tamamlama
- ✓ Tamamlandı



Drupal 7.41

The screenshot shows a web browser window with the address bar displaying "localhost/drupal/#". The page title is "Serkan KORKMAZ sitesine". The navigation menu includes "Pano", "İçerik", "Yapı", "Görünüm", "Kişiler", "Ekentiler", "Yapılandırma", "Raporlar", and "Yardım". The user is logged in as "admin" and has a "Çıkış" (Logout) link. The main content area features a search bar, a "Gezinti" (Navigation) section with a link to "İçerik ekle" (Add content), and a message: "Serkan KORKMAZ sitesine hoşgeldiniz. Henüz bir ana sayfa içeriği oluşturulmadı." (Welcome to Serkan KORKMAZ's site. No main page content has been created yet). A "Yeni içerik ekle" (Add new content) link is also visible. The footer contains the text "Drupal tabanlıdır." (Powered by Drupal).

Drupal 7.41

The screenshot shows a web browser window with multiple tabs open, including 'Arayüz çevirileri içe aktar', 'Drupal kurulumu tamamı', 'Welcome to Serkan KOR...', 'Turkish overview | Transl...', 'Bitnami for XAMPP Appli...', 'Download XAMPP', and 'bitnami xampp mysql va...'. The browser address bar shows 'localhost/drupal/'.

The Drupal interface features a top navigation bar with links: Dashboard, İçerik, Structure, Appearance, People, Eklenler, Configuration, Reports, Yardım. On the right, it says 'Hello admin' and 'Log out'. Below this, there are links for 'İçerik ekle' and 'İçerik bul', and 'Edit shortcuts'.

The main content area has a blue header with the Drupal logo and the name 'Serkan KORKMAZ'. To the right of the name are links for 'My account' and 'Log out'. Below the header is a button labeled 'Ana Sayfa'.

Below the button is a search box with a magnifying glass icon. To the right of the search box is the text 'Welcome to Serkan KORKMAZ' and 'No front page content has been created yet.' Below this text is a link 'Add new content'.

Below the search box is a 'Navigation' section with a link 'İçerik ekle'.

At the bottom of the page, there is a dark footer area with the text 'Powered by Drupal'.