



Bukalemun

Web içerik yönetim sistemi

Konuşmacı: Cüneyt MANAVOĞLU
PAÜ BİDB Yazılım Uzmanı

Web ierik ynetim sistemi nedir?

- Kullanıcıların web sitelerini standart bilgisayar bilgisiyle kolay ve hızlı bir şekilde kişiselleştirmesini sağlayan yapılardır.

Nerelerde kullanılır?

- Elektronik dergiler ve gazeteler, kişisel web siteleri, tanıtım ve etkinlik siteleri, eğitim kuruluşları, devlet dairelerinin resmi web siteleri vb...

Bilinen Popüler Web İçerik Yönetim Sistemleri ve Bazı Özellikleri

WordPress


- Yazılar
- Medya (resim, video...)
- Bağlantılar

Joomla

- Sayfalar
- Yorumlar
- Görünüm

.Net Nuke

- Kullanıcılar
- Araçlar
- Ayarlar

- 
- Tablodaki yetenekler aslında sadece karşılarında yazan içerik yönetim sistemine ait değiller.
 - Tüm özellikler her bir içerik yönetimi sisteminde yer almaktadır.
 - İçerik yönetimlerinin kullanıcı sayısı yönetim sisteminin sadeliği, pratik oluşu ve kolay kullanımına göre artmaktadır.

Bukalemun'dan Önce

İşleyiş:

- Matbu formla başvuru alınır.
- Site için gerekli DNS ayarı, web alanı, ftp hesapları teker teker oluşturulur.
- Siteyi yönetecek kişinin teknik bilgisine bağlı olarak platform belirlenir (php, html, asp, asp.net).
- Her bir site için ayrı tasarım yapılır.
- Her bir site için ayrı kullanıcı paneli yapılır. (Kod tekrarı)
- Kullanıcı paneli için kişiye ekstradan şifre ve kullanıcı adı tanımlanır.
- Kullanıcıya oluşturulan site ile ilgili eğitim verilir.

Bu işleyişin getirdiği sorunlar:

- Her siteyle değişen platform (standartlaşmama).
- Kullanıcıların devreye girememesi (Teknik bilgi yetersizliği, kolay vazgeçilmesi, zaman ayrılamaması).
- Olası sorunlarda kullanıcıların şifrelerini bilen birileriyle paylaşarak, istem dışı güvenlik açıkların oluşması (Buna bağlı olarak, istemsiz ya da habersiz değiştirilen içerik bilgilerinden bilgi işlem çalışanı sorumlu tutulması).
- Popüler scriptlerin kullanılması ile gelen bilinir açıklar. (Wordpress, Joomla, .NETNUKE)
- Eğitime ramen yetki devrinin yapılamaması.
- Yönetim zaafiyeti.
- Kendini tekrar eden işler ve artan iş yükü.

Neden Bukalemun?

Kod Standardı

- BiDB tarafından geliştirilen otomasyonlarla uyumlu. (Standartlaşma)

PUSULA

- LDAP ile uyumlu çalışan tek bir yerden tek kullanıcı adı ve şifresi ile giriş yapılabilmesi.

TASARIM

- Çok sayıda tema.
- Esnek biçimlendirme.
- İsteğe göre tasarlanan temalar.

HIZ

- Saniyeler içerisinde web site açılabilir.
- Kullanıcılara yetki verilebilir.

Bukalemun Alt Yapısı

Microsoft®
Visual Studio® 2010 Ultimate



Framework 4.0

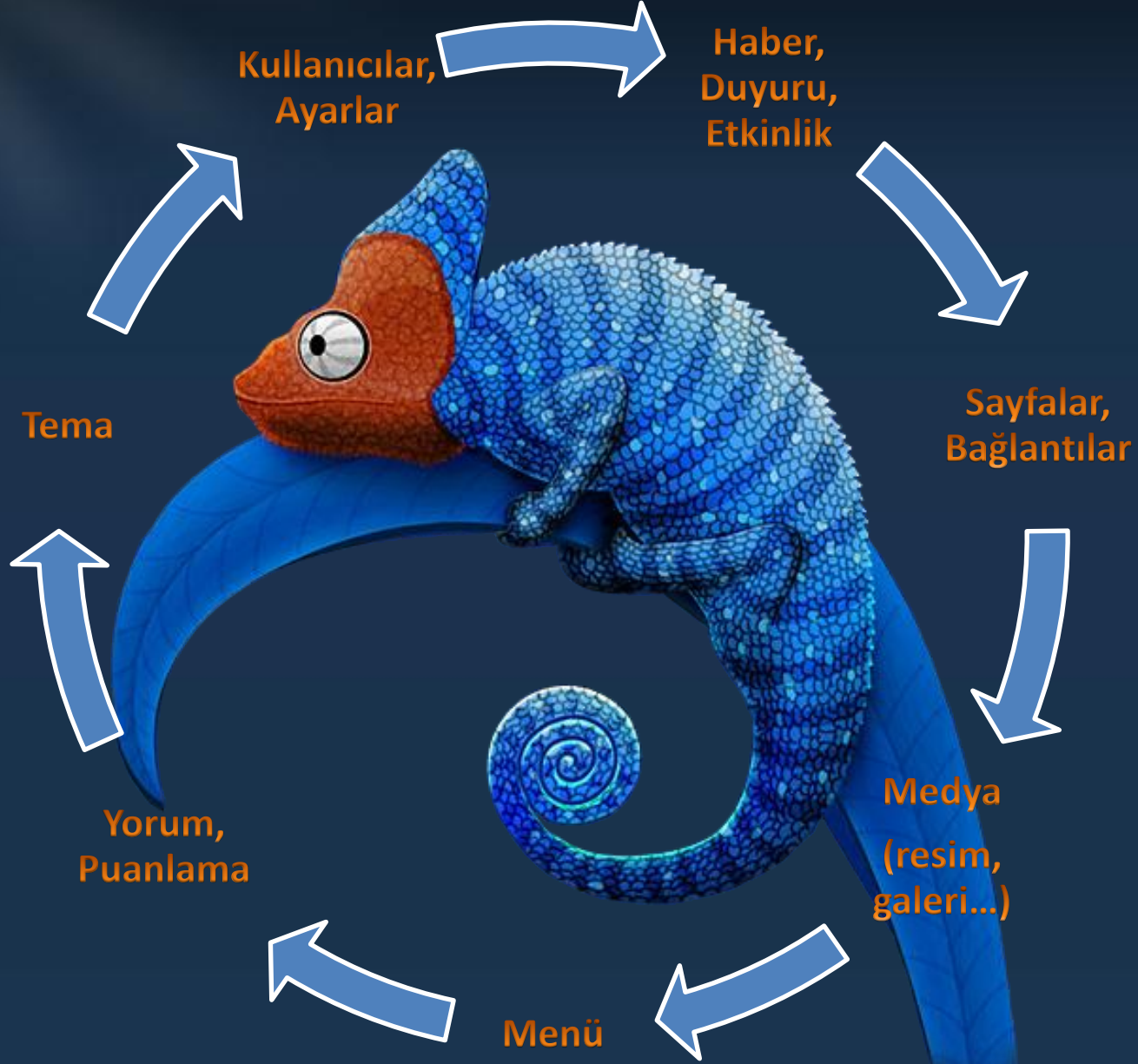
Asp.NET

C#



Microsoft®
SQL Server® 2008

Kullanımı ve Özellikleri



Haber, Duyuru, Etkinlik

- Kulüp, bölüm, araştırma merkezleri etkinlikleri, konser, konferans, açılış gibi faaliyetleri haberdar etmek.
- Yapılmış etkinlikler ile ilgili haberleri yayınlamak.
- Öğrenci ve Personel ile ilgili duyuruların yapılması. (Sınav tarih ve sonuçlarının duyurulması vb.)

Etkinlik Detayları

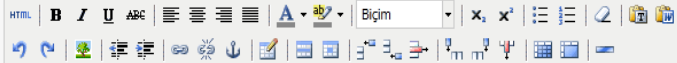
Etkinlik Türü : Seçiniz ▼

Dil : Türkçe ▼

Varsayılan dil olarak atansın mı?

Başlık :

Etkinlik Bilgileri :



Yol:

Etiket(ler) :

Etkinlik Profili : Akademik Personel

İdari Personel

Öğrenci

Ziyaretçi

Yorumlanabilir mi? : Evet Hayır

Puanlanabilir mi? : Evet Hayır

Etkinlik Başlama Tarihi : 19.04.2011

Etkinlik Bitiş Tarihi : 26.04.2011

Belge(ler) :

Etkinlik Yeri : PAÜ

Sahne Alan(lar) :

Sponsor(lar) :

Organizatör :

Web Sitesi : http://

İlan Başlama Tarihi : 19.04.2011

İlan Bitiş Tarihi : 26.04.2011

İlanınızın görüntülenmesini istediğini başka bir web sitesi varsa aşağıdan seçiniz!

Belge Paylaşımı ve Yayın İsteđi

İlanınızın görüntülenmesini istediđini başka bir web sitesi varsa ařađıdan seđiniz!

Türe Gre Filtrele: İdari Birim



Bilgi İřlem Daire Bařkanlıđı (test)

Seđilenleri Ekle

Seđilenleri Sil

PAÜ Test (pau)

Ekle

Sayfalar, Baęlantılar

- Kişisel, bölüm, fakülte, araştırma merkezi hakkında bilgi vermek. İçerięi ihtiyacımıza ve keyfimize göre yayınlamak.
- Birimle ya da etkinlikle alakalı sitelere baęlantı eklemek. Link oluşturmak.

Sayfa ve Bağlantı İşlemleri

Sayfa Detayları

Dil : Türkçe Varsayılan dil olarak atanmış mı?


Menüdeki Adı : Menüde görünmesini istemiyorsanız seçiniz!

Sayfa İçeriği : 

Yol:

Yorumlanabilir mi? : Evet Hayır

Puanlanabilir mi? : Evet Hayır

Belge(ler) : 

Menüdeki Yeri : Hızlı Menü
Ana Menü
Ana Sayfa
Sayfa 1 - 1
Sayfa Ekleme G
Page 1 - 1
ÖSYM

Ekle

Bağlantı Detayları

Dil : Türkçe

Menüdeki Adı :

Web Site Adresi : http://

Menüdeki Yeri : Hızlı Menü
Hızlı Menü
Üst Menü
Ana Sayfa
Sayfa 1 - 1
Sayfa Ekleme G
Page 1 - 1
ÖSYM

Ekle

Medya (Resim, Video...)

- Faaliyet ve etkinliklerin görsellerini yayınlamak.
- Video paylaşımı.
- Resim ya da video galerisi oluşturmak.

Belge Yönetimi

Belge Ekle

Dosya Türü : Seçiniz ▼

İzin Verilen Uzantı(lar) :











Dosya Ekle : Gözet...

Etiket(ler) :

Kişisel mi? : Evet Hayır

Ekle

Belgelerim

Dosya Türü	Eklenme Tarihi	Güncellenme Tarihi	Belge Dili	Belge Adı	Uzantı
	16.12.2010 14:16:30	16.12.2010 14:16:30		Telecommuting	ppt
	14.12.2010 17:00:05	14.12.2010 17:00:05		kahve Falı	jpg
	04.11.2010 11:23:09	04.11.2010 11:23:09		Seker Bayraminiz Kutlu Olsun	pdf
	03.11.2010 10:08:25	03.11.2010 10:08:25		Uploadify v2.1.0 Manual	pdf
	13.10.2010 16:32:31	13.10.2010 16:32:31		dbo brosur1	pdf
	13.10.2010 16:22:59	13.10.2010 16:22:59		gd derer2	png

Menü

- Eklenen sayfa ve bağlantılara site ziyaretçilerinin kolay ulaşabilmesini sağlamak ve düzgün bir sayfalama yapmak.
- Menünün içerik yöneticisi tarafında istenildiği gibi görüntülenmesini ve düzenlenmesini sağlamak.

Sayfa ve Baęlantıya Ait Menüler

Ana Menü Düzenle

NOT: Alt seviyedeki menüleri sıralamak için, sıralamak istedięiniz "Alt Menü" ikonuna tıklayınız!

Hızlı Erişim

Ana Sayfa (Sayfa)



ÖSYM (Baęlantı)

Page 1 - 1 (Sayfa)

Bu alana bırakabilirsiniz!

Üst Menü

Üst Menü 'ye eklenmiş bir sayfa ve ya baęlantı bulunmamaktadır.

Alt Menü Düzenle

Hızlı Erişim 'de bulunan **Ana Sayfa** başlığının, alt menülerini düzenliyorsunuz!

Sayfa 1 - 1 (Sayfa)

Sayfa Ekledim G (Sayfa)

Yorum, Puanlama

- Sayfa içeriklerinin içerik yöneticisinin isteğine göre yorumlanmasını ya da puanlanabilmesini sağlamak.
- Sosyal paylaşım ağları ile içeriği daha çok internet kullanıcılarına ulaştırabilmek.
- Sınav ve etkinlik bilgilerini öğrencilerle tartışabilmek ve paylaşabilmek.

Yorum & Puan

Etkinlik Detayları

Etkinlik Türü : Seçiniz

Dil : Türkçe

Varsayılan dil olarak atansın mı?

Başlık :

Etkinlik Bilgileri :

Rich text editor toolbar with various icons for text formatting, alignment, and media insertion.

Yeni

Yorumlanabilir mi? : Evet Hayır

Puanlanabilir mi? : Evet Hayır

Etkinlik Başlama Tarihi : 19.04.2011

Etkinlik Bitiş Tarihi : 26.04.2011

Belge(ler) : +

Etkinlik Yeri : PAU

Sahne Alan(lar) :

Sponsor(ler) :

Organizatör :

Web Sitesi : http://

İlan Başlama Tarihi : 19.04.2011

İlan Bitiş Tarihi : 26.04.2011

İlanınızın görüntülenmesini istediğini başka bir web sitesi varsa aşağıdan seçiniz

Temalar, Grseller

- zel tema isteklerini ierik yneticisinin kullanımına sunmak.
- Son kullanıcıya gzel ve keyifli bir internet dolařımı saęlamak.
- ierik yneticisinin grselleri istedięi Őekilde sunabilmesini saęlamak.

Tema Seçimi

Kullanılan Tema



Bukalemun

Özel Temalarınız



Temayı Kullan

Temalar



Temayı Kullan

Kullanıcılar, Ayarlar

- İçerik yöneticisinin, yayınlamak istediği bilgiyi istediği ve yetkili olmadığı diğer web sitelerinde de görüntüleyebilmek.
- Kullanıcılar arasında izin ve yetkiye bağlı dosya ve içerik paylaşımı sunmak.
- Tema, bileşen içerik ve yerlerini değiştirmek, site adı, sloganı, logosu gibi bilgileri düzenlemek.

Anketler, Formlar

- Site görseli, gündem konuları, spor takımları ile ilgili küçük anketler yapılabilir.
- Akademik çalışmalar, sosyal arařtırmalar gibi çok sorulu anketler oluşturulabilir.
- Ankete katılabilecek kişilere karar verilebilir.
- Son kullanıcıdan geri dönüş almak için iletişim formu oluşturulabilir.
- Yapılan etkinlik ya da haber ile ilgili geri dönüş, görüş ve öneri formları oluşturulabilir.


Anket Ekle

Anket Adı :

Açıklama :



Dil Seçeneği : Türkçe İngilizce

Başlangıç Tarihi : 19.04.2011 

Bitiş Tarihi : 26.04.2011 

Dosya Etiket(ler)i :

Anket Tipi : Anket tipini seçiniz... ▼

Anket Oluştur



Teşekkürler...